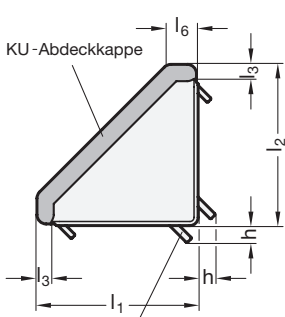


GN 960

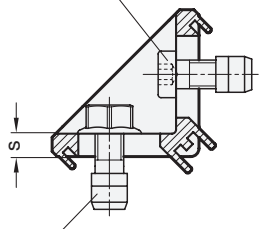
Winkel für Profilsysteme 30 / 40 / 45

für Nutbreiten 8 / 10, Montage mit Hammerkopfmutter / -schrauben

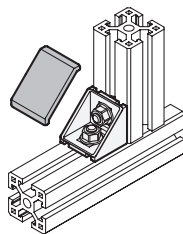
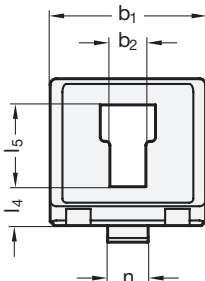
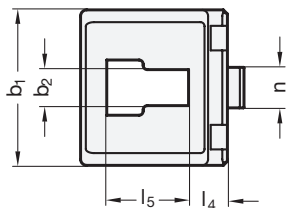


Führungsstege
herausbrechbar

Montageset für Nutenbreite 8
2x Hammerkopfmutter GN 505
2x Zylinderschraube DIN 7984



Montageset für Nutenbreite 10
2x Hammerkopfschraube GN 505.4
2x Flanschmutter DIN 6923



Formen

- A** ohne Montageset, ohne Abdeckkappe
- B** mit Montageset, mit Abdeckkappe



Hinweis

Zur Befestigung der Winkel GN 960 können die Montagesets durch die Öffnungen hindurch in die Profilmutter eingesetzt werden. Beim Anziehen wird die Mutter bzw. Schraube quergestellt und damit in der Nut verankert.

Bei sich kreuzenden Profilen oder bei Verwendung der Winkel mit Elementen ohne Nut, können die dann störenden Führungsstege herausgebrochen werden.

Die Abdeckkappen werden nach erfolgter Montage über vier Nasen eingeschnappst. Sie verleihen den Winkeln ein ansprechendes Aussehen und schützen diesen vor Verschmutzung.

Auch bei mehrfacher Verwendung halten die Abdeckkappen dank der elastischen Schnappnasen fest am Winkel. Bei Bedarf sind diese auch einzeln unter der Norm GN 963 lieferbar.

Ausführung

- ▶ Aluminium Druckguss
- matt gestrahlt
- kunststoffbeschichtet
- schwarz, RAL 9005, strukturmatt
- silber, RAL 9006, strukturmatt

MT

● SW

● SR

- ▶ Hammerkopfschraube GN 505.4 mit Sechskant-Flanschmutter DIN 6923
Stahl, verzinkt, blau passiviert

- ▶ Hammerkopfmutter GN 505 mit Zylinderschraube DIN 7984
Stahl, verzinkt, blau passiviert

- ▶ Abdeckkappe Kunststoff (Polyamid PA) schwarz, matt

- ▶ RoHS-konform

Bestellbeispiel

Winkel für Profilsysteme
GN 960-45-10-45-45-A-SW



b1		n	l1	l2	b2	h	l3	l4	l5	l6	s
Nennmass	Istmass										
30	28	8	30	30	6,3	2,1	3	9,7	10,4	6,8	5,9
40	38	10	40	40	8,5	4,1	4	9,5	20	7,2	5,6
45	43	10	45	45	8,5	4,1	4	15,7	18,7	11,5	9,7